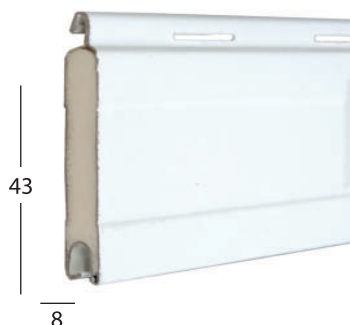


# FLAT 43 ALLUMINIO COIBENTATO

LINEA AVVOLGIBILI



## Informazioni tecniche Flat 43

- Dimensione profilo	<b>mm</b>	8 x 43
- Spessore con verniciatura	<b>mm</b>	0,33 circa
- Peso al mq	<b>kg</b>	3,2 circa
- Stecche per mq	<b>n.</b>	23
- Massimo impiego consigliato	<b>ml</b>	3,0
- Minimo fatturazione	<b>mq</b>	1,5
- Terminale in alluminio		

**Profilo in alluminio per avvolgibile a schiuma poliuretanicologica ad alta stabilità e lunga durata, senza alcuna manutenzione.**

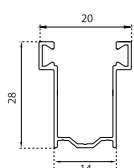
*Il profilo Flat 43 piatto nasce dall' esigenza di ottenere lo stesso disegno interno-esterno.*

*Le sue linee diritte e pure coniugano contemporaneità del design e la funzionalità.*

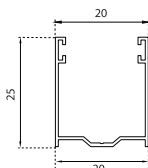
*Inoltre, la sua forma consente di utilizzare, in fase di montaggio, l'avvolgimento sia esterno che interno*

codice art.	descrizione articolo	u.m.
F43TU	Avvolgibile in Alluminio Coibentato Flat 8 x 43 Tinta Unita	mq.
F43TL	Avvolgibile in Alluminio Coibentato Flat 8 x 43 Tinta Legno	mq.
F43TRP	Avvolgibile in Alluminio Coibentato Flat 8 x 43 Tinta Raffaello - Particolari	mq.
CT43	Catenaccio per terminali in alluminio 	coppia
SERTER	Serratura centrale con chiave per terminale in alluminio 	pz

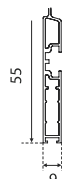
## GUIDE, TERMINALI E ACCESSORI COMPATIBILI




**GU14 - 28x14 mm**  
Guida in alluminio



**GU25 - 25x20 mm**  
Guida in alluminio



Terminale in Alluminio  
**TE 9 - 9 x 55 mm**



Scelta del motoriduttore consigliata	
Telo cm	Coppia Nominale
b x h	Motore
100 x 150	15
100 x 250	15
150 x 150	15
150 x 250	15
200 x 150	15
200 x 250	15
250 x 150	15
250 x 250	15
300 x 150	15
300 x 250	15

Diametro di avvolgimento su rullo da Ø 60	
H 100	Ø 15
H 120	Ø 16
H 140	Ø 17
H 160	Ø 18
H 180	Ø 18,5
H 200	Ø 19
H 220	Ø 19,5
H 240	Ø 20,5
H 260	Ø 21,5
H 280	Ø 22
H 300	Ø 22,5

**\* Per i prezzi fare riferimento alla categoria "Raffello - Particolari"**

Tutti i colori dei terminali sono simili a quelli degli avvolgibili ad esclusione dei finti legno ai quali verrà abbinato il colore A23.