



### Informazioni tecniche Blind E45


- Dimensione profilo **mm** 11 x 45
- Spessore con verniciatura **mm** 1,00 circa
- Peso al mq **kg** 8 circa
- Stecche per mq **n.** 22
- Massimo impiego consigliato **ml** 4,0
- **Terminale in alluminio**

codice art.	descrizione articolo	u.m.
E45	Avvolgibile in Alluminio Estruso Blind 11 x 45	mq.
CT43	Catenaccio per terminali in alluminio	coppia
SERTER	Serratura centrale con chiave per terminale in alluminio	pz
9840226M	Secublock antieffrazione per profili da mm 14 con anelli su rullo da Ø 60	pz

### Descrizione

Tutti i teli si intendono completi di cintino di attacco, terminale, tappi conici d'arresto e tappi laterali. Ai fini di fatturazione verranno conteggiate le misure reali di costruzione. Minimo fatturazione 1,50 Mq.

## Alluminio estruso Blind E27



### Informazioni tecniche Mini Blind E27

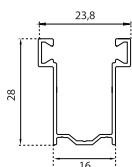
- Dimensione profilo **mm** 9 x 27
- Spessore con verniciatura **mm** 1,00 circa
- Peso al mq **kg** 9,5 circa
- Stecche per mq **n.** 37
- Massimo impiego consigliato **ml** 4,0
- **Terminale in alluminio**

codice art.	descrizione articolo	u.m.
E27	Avvolgibile in Alluminio Estruso Blind 9 x 27	mq.
CT43	Catenaccio per terminali in alluminio	coppia
SERTER	Serratura centrale con chiave per terminale in alluminio	pz

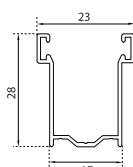
### Descrizione

Tutti i teli si intendono completi di cintino di attacco, terminale, tappi conici d'arresto e tappi laterali. Ai fini di fatturazione verranno conteggiate le misure reali di costruzione. Minimo fatturazione 1,50 Mq.

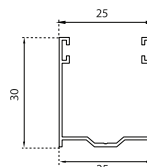
### GUIDE, TERMINALI E ACCESSORI COMPATIBILI Blind E45 - Blind E27



GA16M - 28x16 mm  
Guida in alluminio



GA17M - 28x17 mm  
Guida in alluminio



GA25M - 30x25 mm  
Guida in alluminio



Terminale in Alluminio  
TA 9 - 9 x 55 mm



### Informazioni tecniche Blind E55

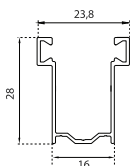
- Dimensione profilo **mm** 13 x 55
- Spessore con verniciatura **mm** 1,00 circa
- Peso al mq **kg** 8,5 circa
- Stecche per mq **n.** 18
- Massimo impiego consigliato **ml** 4,0
- **Terminale in alluminio**

codice art.	descrizione articolo	u.m.
E55	Avvolgibile in Alluminio Estruso Blind 13 x 55	mq.
CT43	Catenaccio per terminali in alluminio	coppia
SERTER	Serratura centrale con chiave per terminale in alluminio	pz
9840226M	Secublock antieffrazione per profili da mm 14 con anelli su rullo da Ø 60	pz

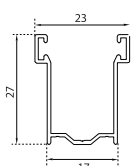
### Descrizione

Tutti i teli si intendono completi di cintino di attacco, terminale, tappi conici d'arresto e tappi laterali. Ai fini di fatturazione verranno conteggiate le misure reali di costruzione. Minimo fatturazione 1,50 Mq.

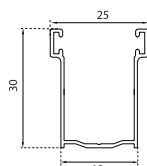
### GUIDE, TERMINALI E ACCESSORI COMPATIBILI



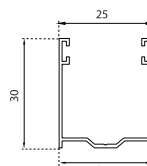
GA16 - 28x16 mm  
Guida in alluminio



GA17 - 27x17 mm  
Guida in alluminio



GA19 - 30 x 19 mm  
Guida in alluminio



GA25 - 30x25 mm  
Guida in alluminio



Terminale in Alluminio  
TA 12 - 12 x 55 mm

Scelta del motoriduttore consigliata Blind E27-E45-E55	
Telo cm	Coppia Nominale
b x h	Motore
100 x 150	15
100 x 250	20
150 x 150	15
150 x 250	35
200 x 150	20
200 x 250	50
250 x 150	35
250 x 250	80
300 x 150	50
300 x 250	80

### GAMMA COLORI Blind E27 - Blind E45 - Blind E55



01  
**Bianco**  
A01




07  
**Grigio**  
A03



12  
**Avorio**  
A16




19  
**Marrone**  
**8017**  
A26



10  
**Testa di Moro**  
A06



13  
**Verde Scuro**  
A04



**\* A60**  
**Colore a Cartella**  
**con Maggiorazione**

Diametro di avvolgimento su rullo da Ø 60	Diametro di avvolgimento su rullo da Ø 60	
	Blind E27	Blind E45-E55
H 100	Ø 14,8	Ø 15
H 120	Ø 15,2	Ø 16
H 140	Ø 16,6	Ø 17
H 160	Ø 18	Ø 18
H 180	Ø 19	Ø 19,5
H 200	Ø 19,5	Ø 20
H 220	Ø 20	Ø 20,5
H 240	Ø 21,5	Ø 22
H 260	Ø 22	Ø 22,5
H 280	Ø 23	Ø 23,5
H 300	Ø 23,5	Ø 24

**N.B.**  
Se si usano sistemi di sicurezza, i diametri di avvolgimento aumentano di circa 20 mm.

\* Per ordini fino a 35 Mq è prevista una maggiorazione

Tutti i colori dei terminali sono simili a quelli degli avvolgibili ad esclusione dei finti legno ai quali verrà abbinato il colore 43.