



### Informazioni tecniche Blind E45

- Dimensione profilo **mm** 11 x 45
- Spessore con verniciatura **mm** 1,00 circa
- Peso al mq **kg** 8 circa
- Stecche per mq **n.** 22
- Massimo impiego consigliato **ml** 4,0
- **Terminale in alluminio**

codice art.	descrizione articolo	u.m.
E45	Avvolgibile in Alluminio Estruso Blind 11 x 45	mq.
CT43	Catenaccio per terminali in alluminio	coppia
SERTER	Serratura centrale con chiave per terminale in alluminio	pz
9840226M	Secublock antieffrazione per profili da mm 14 con anelli su rullo da Ø 60	pz

### Descrizione

Tutti i teli si intendono completi di cintino di attacco, terminale in alluminio, tappi conici d'arresto e tappi laterali.  
Ai fini di fatturazione verranno conteggiate le misure reali di costruzione. Minimo fatturazione 1,50 Mq.

#### Guide in alluminio compatibili

Da incasso o in luce  
28 x 19 • 30 x 25

Da sostituzione - incasso o luce  
(da inserire all'interno di guide già esistenti)  
28 x 17

#### Scelta del motoriduttore consigliata

Mis. telo cm	Coppia Nominale
b x h	Motore
100 x 150	15
100 x 250	20
150 x 150	15
150 x 250	35
200 x 150	20
200 x 250	50
250 x 150	35
250 x 250	80
300 x 150	50
300 x 250	80

#### Diam. di avvolgimento su rullo da Ø 60

Altezza telo (cm)	diametro Ø cm
100	15
120	16
140	17
160	18
180	19,5
200	20
220	20,5
240	22
260	22,5
280	23,5
300	24

N.B. Se si usano sistemi di sicurezza,  
i diametri di avvolgimento aumentano di circa 20 mm.



Terminale in Alluminio



**Informazioni tecniche Blind E55**

- Dimensione profilo **mm** 13 x 55
- Spessore con verniciatura **mm** 1,00 circa
- Peso al mq **kg** 8,5 circa
- Stecche per mq **n.** 18
- Massimo impiego consigliato **ml** 4,0
- **Terminale in alluminio**

codice art.	descrizione articolo	u.m.
E55	Avvolgibile in Alluminio Estruso Blind 13 x 55	mq.
CT43	Catenaccio per terminali in alluminio	coppia
SERTER	Serratura centrale con chiave per terminale in alluminio	pz
9840226M	Secublock antieffrazione per profili da mm 14 con anelli su rullo da Ø 60	pz

**Descrizione**

Tutti i teli si intendono completi di cintino di attacco, terminale in alluminio, tappi conici d'arresto e tappi laterali.  
Ai fini di fatturazione verranno conteggiate le misure reali di costruzione. Minimo fatturazione 1,50 Mq.

**Guide zincate compatibili**

22 x 18 • 32 x 18

**Guide in alluminio compatibili**

Da incasso o in luce  
28 x 19 • 30 x 25

Da sostituzione - incasso o luce  
(da inserire all'interno di guide già esistenti)  
28 x 17

**Sceita del motoriduttore consigliata**

Mis. telo cm	Coppia Nominale
b x h	Motore
100 x 150	15
100 x 250	20
150 x 150	15
150 x 250	35
200 x 150	20
200 x 250	50
250 x 150	35
250 x 250	80
300 x 150	50
300 x 250	80


**Diam. di avvolgimento su rullo da Ø 60**

Altezza telo (cm)	diametro Ø cm
100	15
120	16
140	17
160	18
180	19,5
200	20
220	20,5
240	22
260	22,5
280	23,5
300	24

N.B. Se si usano sistemi di sicurezza,  
i diametri di avvolgimento aumentano di circa 20 mm.





**Terminale in Alluminio**



### Informazioni tecniche Mini Blind E27

- Dimensione profilo **mm** 9 x 27
- Spessore con verniciatura **mm** 1,00 circa
- Peso al mq **kg** 9,5 circa
- Stecche per mq **n.** 37
- Massimo impiego consigliato **ml** 4,0
- **Terminale in alluminio**

codice art.	descrizione articolo	u.m.
E27	Avvolgibile in Alluminio Estruso Blind 9 x 27	mq.
CT43	Catenaccio per terminali in alluminio 	coppia
SERTER	Serratura centrale con chiave per terminale in alluminio 	pz

### Descrizione

Tutti i teli si intendono completi di cintino di attacco, terminale in alluminio, tappi conici d'arresto e tappi laterali.  
Ai fini di fatturazione verranno conteggiate le misure reali di costruzione. Minimo fatturazione 1,50 Mq.

#### Guide in alluminio compatibili

Da incasso o in luce  
25 x 20

Da sostituzione - incasso o luce  
(da inserire all'interno di guide già esistenti)  
28 x 14 • 28 x 16 • 28 x 17

#### Scelta del motoriduttore consigliata

Mis. telo cm	Coppia Nominale
b x h	Motore
100 x 150	15
100 x 250	20
150 x 150	15
150 x 250	35
200 x 150	20
200 x 250	50
250 x 150	35
250 x 250	80
300 x 150	50
300 x 250	80

#### Diam. di avvolgimento su rullo da Ø 60

Altezza telo (cm)	diametro Ø cm
100	14,8
120	15,2
140	16,6
160	18
180	19
200	19,5
220	20
240	21,5
260	22
280	23
300	23,5



Terminale in Alluminio

## GAMMA COLORI



01  
**Bianco**  
A01



07  
**Grigio**  
A03



12  
**Avorio**  
A16



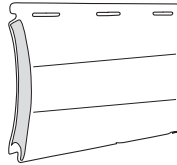
19  
**Marrone**  
8017  
A26




10  
**Testa  
di Moro**  
A06



13  
**Verde  
Scuro**  
A04



**\* A60  
Colore a Cartella  
con Maggiorazione**



Tutti i colori dei terminali sono simili a quelli degli avvolgibili ad esclusione dei finti legno ai quali verrà abbinato il colore 43.